

COMO VER NUESTRO PLAN ANUAL DE ADQUISICIONES

Link para acceder al PAA

<https://www.secop.gov.co/CO1BusinessLine/App/AnnualPurchasingPlanManagement/Index?Messages=PAA+borrado+con+%c3%a9xito%7cSuccess>

El link lo llevara al ingreso de Secop II, debe ingresar con su usuario. Luego de entrar a su usuario ingresa directamente al Plan Anual de la entidad donde puede ver el PAA por cada año. Al final de la página encontrara todas las versiones anteriores.

Como ingresar a revisar el PAA, Sin link

- Ingresar a la plataforma secop con su usuario y clave
 - Dar clip en Menú
 - Dar clip en Plan Anual de Adquisiciones
- En la venta emergente: Colocar año, Buscar por: PAA. Entidad colocar Lotería de Boyca, dar buscar.

➤ [BUSCAR POR PLAN ANUAL DE ADQUISICIONES](#)



Buscar por Plan anual de adquisiciones

Consulte los Planes Anuales de Adquisiciones en el SECOP I

Año	<input type="text" value="2024"/>	▼ *
Buscar por	<input type="text" value="PAA"/>	▼ *
Entidad	<input type="text" value="boyca"/>	
Ubicación	Agregar	
Valor total del PAA desde	<input type="text"/>	
Valor total del PAA hasta	<input type="text"/>	


De esta manera los enviara al PAA, en su última versión según la vigencia, y también al final de la página nos mostrara las versiones anteriores.

Oficina principal



 Calle 19 No. 9-35 3er. piso  (608)7401475
Tunja - Boyacá
NIT: 891.801.039-7

www.loteriadeboyaca.gov.co

Líneas de atención al cliente

 315 872 7559
servicioalclientecrm@loteriadeboyaca.gov.co

Casa de Boyacá

 Calle 98 No. 19 A-67 / Bogotá
 (601) 2875498